ТЕРРИТОРИАЛЬНЫЙ ОРГАН
ФЕДЕРАЛЬНОЙ СЛУЖБЫ
ГОСУДАРСТВЕННОЙ СТАТИСТИКИ
ПО УДМУРТСКОЙ РЕСПУБЛИКЕ

Потребительские цены в Удмуртской Республике

в апреле 2023 года

ФЕДЕРАЛЬНАЯ СЛУЖБА
ГОСУДАРСТВЕННОЙ СТАТИСТИКИ

Потребительские цены

в Удмуртской Республике

в апреле 2023 года

01 ИНДЕКС ПОТРЕБИТЕЛЬСКИХ ЦЕН

02 ИНДЕКСЫ ПОТРЕБИТЕЛЬСКИХ ЦЕН
НА ОТДЕЛЬНЫЕ ГРУППЫ ПРОДОВОЛЬСТВЕННЫХ ТОВАРОВ

03 СРЕДНИЕ ПОТРЕБИТЕЛЬСКИЕ ЦЕНЫ
НА ОТДЕЛЬНЫЕ СОЦИАЛЬНО ЗНАЧИМЫЕ ПРОДОВОЛЬСТВЕННЫЕ ТОВАРЫ

04 ИНДЕКСЫ ПОТРЕБИТЕЛЬСКИХ ЦЕН
НА ПЛОДООВОЩНУЮ ПРОДУКЦИЮ

05 ИНДЕКСЫ ПОТРЕБИТЕЛЬСКИХ ЦЕН
НА ОТДЕЛЬНЫЕ ВИДЫ НЕПРОДОВОЛЬСТВЕННЫХ ТОВАРОВ

06 ИНДЕКСЫ ПОТРЕБИТЕЛЬСКИХ ЦЕН
НА ТОПЛИВО МОТОРНОЕ

07 СРЕДНИЕ ПОТРЕБИТЕЛЬСКИЕ ЦЕНЫ
НА БЕНЗИН И ДИЗЕЛЬНОЕ ТОПЛИВО

08 ИНДЕКСЫ ПОТРЕБИТЕЛЬСКИХ ЦЕН
НА УСЛУГИ

09 СРЕДНИЕ ПОТРЕБИТЕЛЬСКИЕ ЦЕНЫ
И ИХ ИЗМЕНЕНИЕ

ИНДЕКС ПОТРЕБИТЕЛЬСКИХ ЦЕН

ИНДЕКС ПОТРЕБИТЕЛЬСКИХ ЦЕН

102,4%

апрель 2023 года
к декабрю 2022 года

112,4%

апрель 2022 года
к декабрю 2021 года

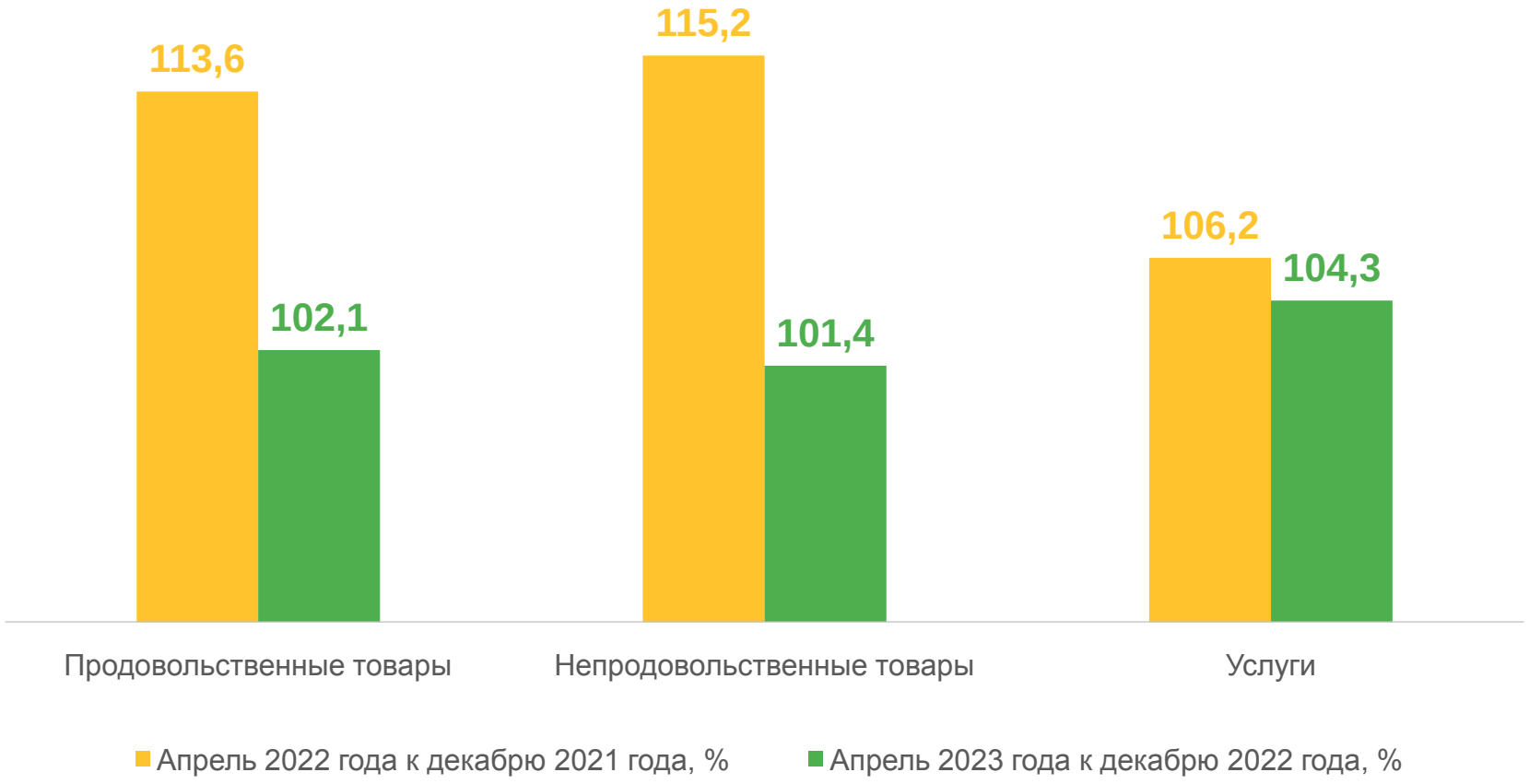

ИНДЕКСЫ ПОТРЕБИТЕЛЬСКИХ ЦЕН

НА ОТДЕЛЬНЫЕ ГРУППЫ ПРОДОВОЛЬСТВЕННЫХ ТОВАРОВ, АПРЕЛЬ 2023 ГОДА

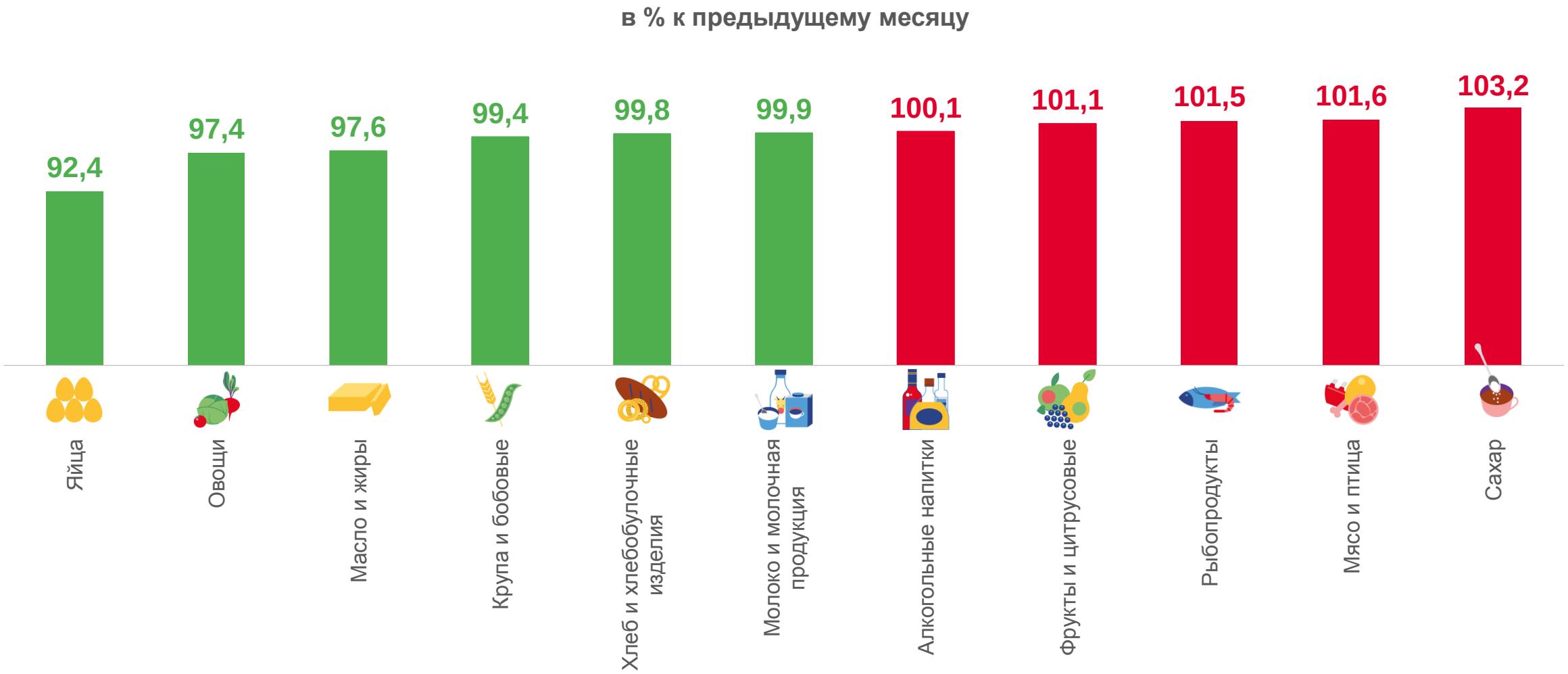

СРЕДНИЕ ПОТРЕБИТЕЛЬСКИЕ ЦЕНЫ

НА ОТДЕЛЬНЫЕ СОЦИАЛЬНО ЗНАЧИМЫЕ ПРОДОВОЛЬСТВЕННЫЕ ТОВАРЫ, АПРЕЛЬ 2023 ГОДА

Рублей за единицу измерения

491
Говядина (кроме бескостного мяса), кг

289
Свинина (кроме бескостного мяса), кг

146
Куры охлаждённые и мороженые, кг

43
Мука пшеничная, кг

652
Масло сливочное, кг

62
Молоко питьевое пастеризованное 2,5-3,2% жирности, л

114
Масло подсолнечное, л

77
Яйца куриные, 10 шт.

59
Сахар-песок, кг

63
Хлеб из ржаной муки и из смеси муки ржаной и пшеничной, кг

207
Рыба мороженая неразделанная, кг

76
Крупа гречневая-ядрица, кг

1 175
Чай чёрный байховый, кг

ИНДЕКСЫ ПОТРЕБИТЕЛЬСКИХ ЦЕН

НА ПЛОДООВОЩНУЮ ПРОДУКЦИЮ, АПРЕЛЬ 2023 ГОДА В % К ПРЕДЫДУЩЕМУ МЕСЯЦУ

99,5% Плодоовощная продукция, включая картофель

97,8% Картофель

97,4% Овощи

101,1% Фрукты и цитрусовые

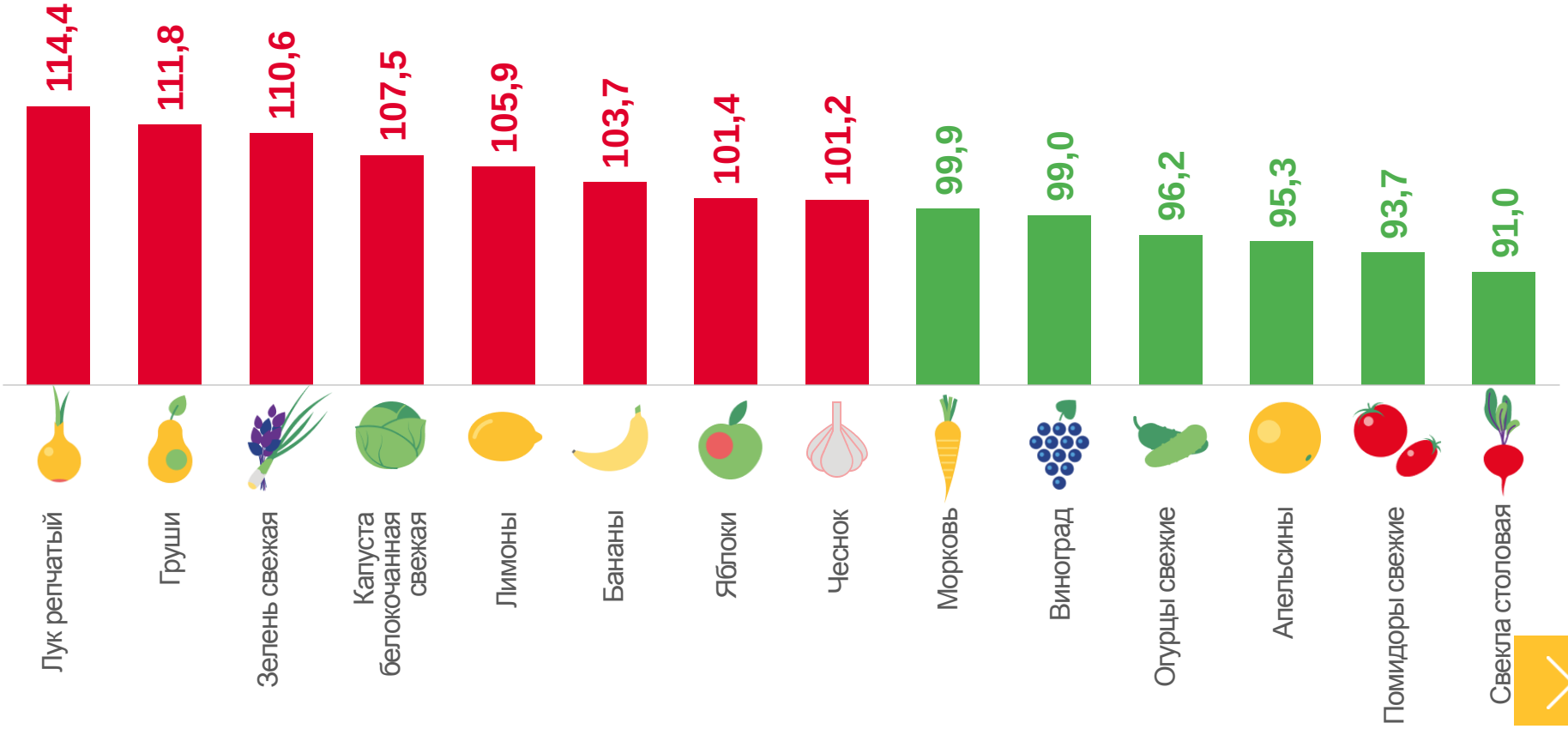

ИНДЕКСЫ ПОТРЕБИТЕЛЬСКИХ ЦЕН

НА ОТДЕЛЬНЫЕ ВИДЫ НЕПРОДОВОЛЬСТВЕННЫХ ТОВАРОВ, АПРЕЛЬ 2023 ГОДА

100,8%

Непродовольственные товары

к предыдущему месяцу

101,4%

к декабрю 2022 года

100,2%

к апрелю 2022 года

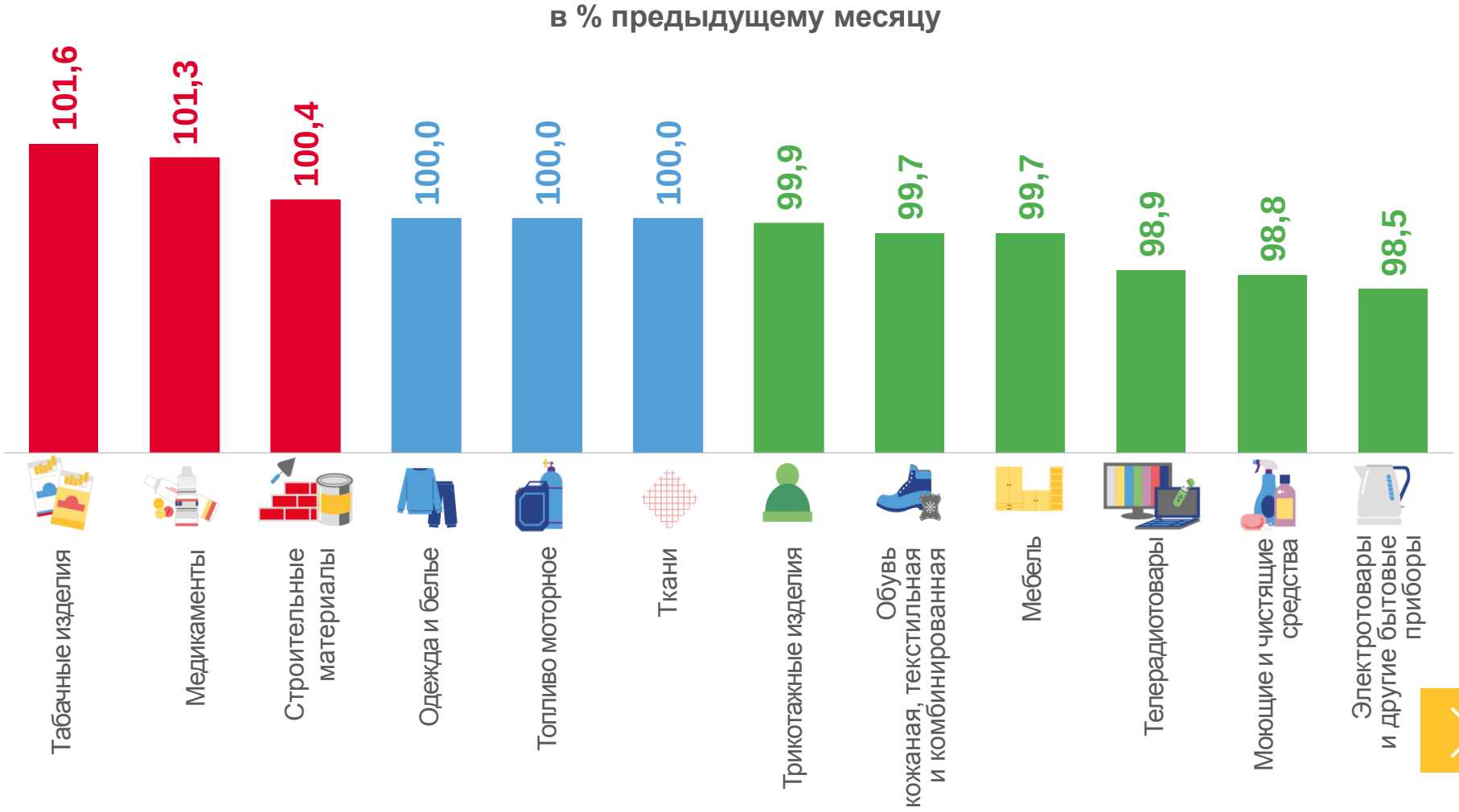

ИНДЕКСЫ ПОТРЕБИТЕЛЬСКИХ ЦЕН

НА ТОПЛИВО МОТОРНОЕ, АПРЕЛЬ 2023 ГОДА

К декабрю 2022 года

100,1% Топливо моторное

100,5% Дизельное топливо

100,0% Бензин автомобильный марки АИ-92

100,0% Бензин автомобильный марки АИ-95

100,7% Бензин автомобильный марки АИ-98

в % предыдущему месяцу

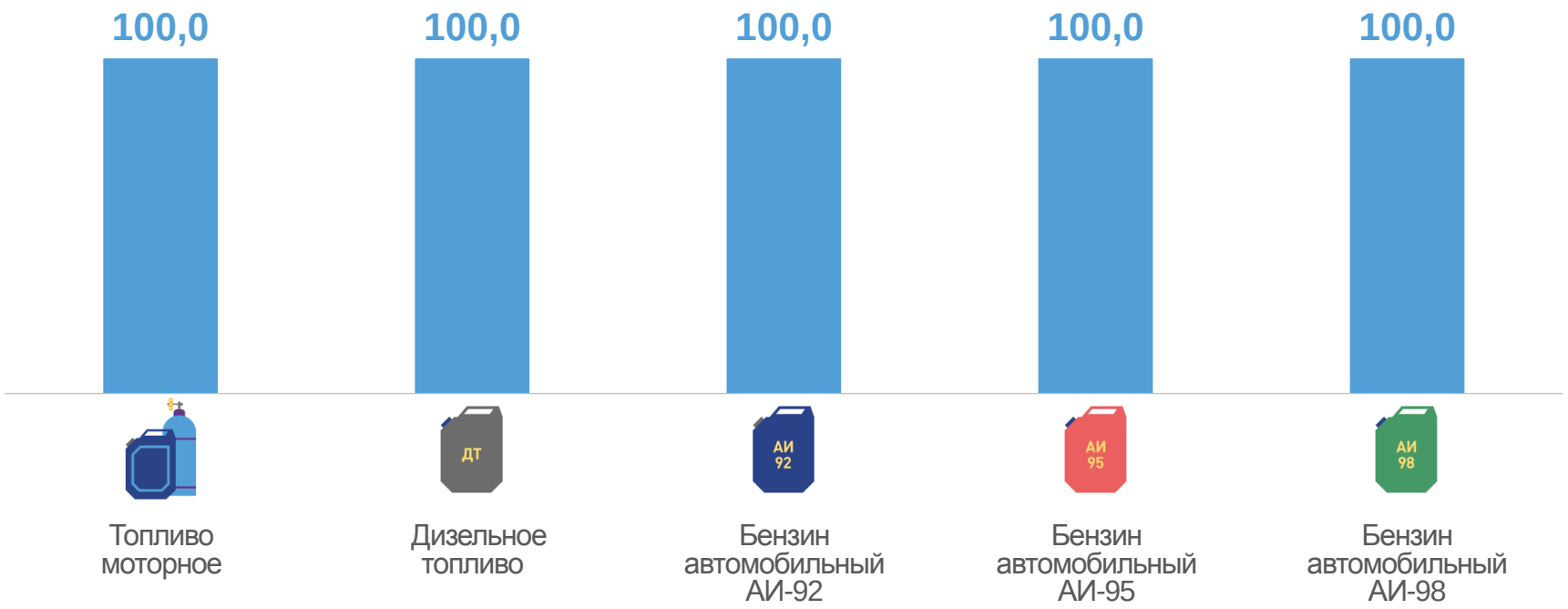

СРЕДНИЕ ПОТРЕБИТЕЛЬСКИЕ ЦЕНЫ

НА БЕНЗИН И ДИЗЕЛЬНОЕ ТОПЛИВО, АПРЕЛЬ 2023 ГОДА, РУБЛЕЙ/Л

	Удмуртская Республика	Ижевск	Воткинск	Можга
АИ 92	47,06 без изменений	47,20	47,11	45,67
АИ 95	51,03 - 0,02	51,30	50,77	49,47
АИ 98	60,30 без изменений	60,30	-	-
ДТ	58,54 - 0,04	58,98	58,10	56,19

„-” не наблюдается

ИНДЕКСЫ ПОТРЕБИТЕЛЬСКИХ ЦЕН

НА УСЛУГИ, АПРЕЛЬ 2023 ГОДА

Услуги

100,9%
к предыдущему месяцу

104,3%
к декабрю 2022 года

112,1%
к апрелю 2022 года

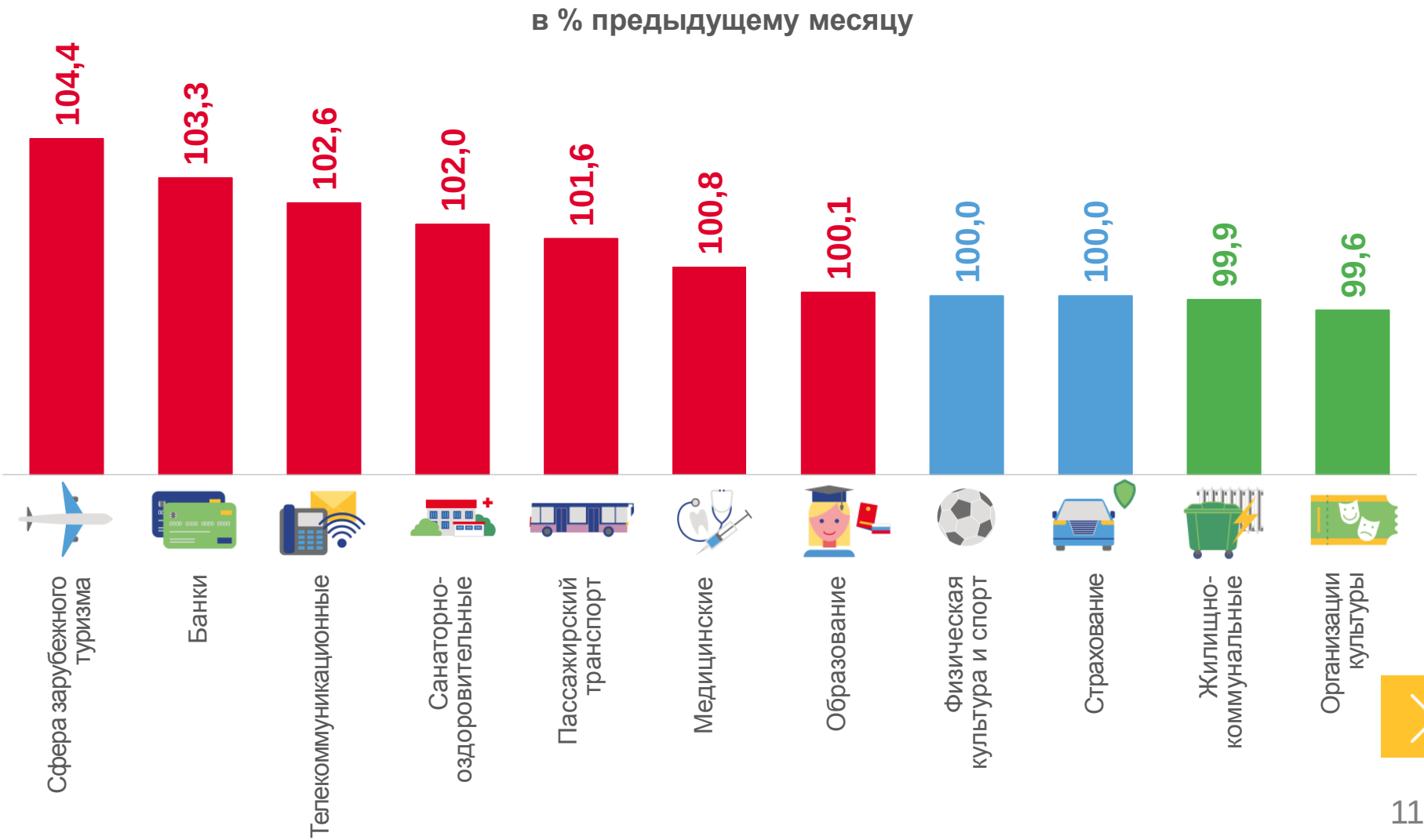

СРЕДНИЕ ПОТРЕБИТЕЛЬСКИЕ ЦЕНЫ И ИХ ИЗМЕНЕНИЕ

АПРЕЛЬ 2023 ГОДА, РУБЛЕЙ ЗА ЕДИНИЦУ ИЗМЕРЕНИЯ (ИЗМЕНЕНИЯ К МАРТУ 2023 ГОДА)

	Продовольственные товары		Непродовольственные товары		Услуги	
Наибольший рост	Лук репчатый, кг	60 / +14,4%	Щетка зубная, шт.	112 / +12,5%	Проезд в плацкартном вагоне скорого фирменного поезда дальнего следования, на 100 км пути	371 / +18,3%
	Груши, кг	239 / +11,8%	Легковой автомобиль импортный подержанный, шт.	1 200 639 / +7,5%	Проезд в плацкартном вагоне скорого нефирменного поезда дальнего следования, на 100 км пути	248 / +17,9%
	Зелень свежая, кг	837 / +10,6%	Синупрет, 50 таблеток	594 / +7,3%	Экскурсионные туры по России, поездка	13 846 / +14,5%
Наибольшее снижение	Горох и фасоль, кг	61 / -10,9%	Обувь домашняя с текстильным верхом для детей, пара	353 / -7,9%	Поездки в отдельные страны Юго-Восточной Азии, поездка	111 597 / -12,6%
	Свекла столовая, кг	33 / -9,0%	Амлодипин, 10 мг, 10 таблеток	31 / -5,8%	Поездка на отдых в ОАЭ, поездка	72 771 / -6,0%
	Колбаса вареная, кг	387 / -8,7%	Перчатки трикотажные женские, пара	507 / -5,7%	Полет в салоне экономического класса самолета, в расчете на 1000 км пути	8 784 / -5,6%